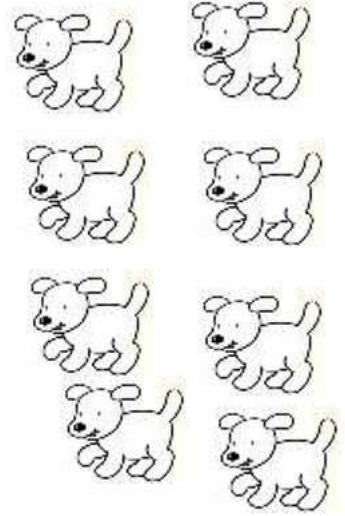





3- أكمل كتاب الأعداد على الشريط العددي

.	2	.	.	5	.	7	.	9	.
---	---	---	---	---	---	---	---	---	---


4- أعدّ و أكتب العدد المناسب في الخانة




5- أرسم قريصات داخل كلّ حيز.



6



4



5